

# Gründhütte

## 1195 m

Tegernseer Berge

### AUSSTATTUNG

- ◆ 1 Lager mit 10 Plätzen
- ◆ elektrisches Licht (Solarzellen)
- ◆ Holzherd
- ◆ Gaskocher (nur im Sommer)
- ◆ Wasser vor der Hütte (kein Trinkwasser)
- ◆ für Kinder gut geeignet



[www.gruendhuette.de](http://www.gruendhuette.de)



Diese Selbstversorgerhütte der Sektion Oberland am Hirschberg ist eine jener kleinen gemütlichen Hütten, bei denen ein gewisses „Zusammengehörigkeitsgefühl“ entsteht. Also weniger etwas für kontaktscheue Eigenbrödl, dagegen für Freunde eines lustigen Hüttenabends genau das Richtige! Die Gründhütte ist vor allem im Sommer für Familien mit Kindern sehr gut geeignet. Die Hüttenumgebung mit kleinem Bach und großer Wiese lädt zum Spielen ein und lässt keine Wünsche offen.

### ANREISE

**Bahn:** mit der BOB nach Tegernsee (1 Std.) und weiter mit dem RVO-Bus

**Bus:**

- ab Bahnhof Tegernsee besteht nach Scharling oder Kreuth RVO-Busverbindung (Linie 9550), ca. ½ Std.
- von München mit dem RVO-Bus (Linie 9551) nach Tegernsee bis Weißachbrücke

**Auto:** A8 (München –Salzburg) – Ausfahrt Holzkirchen B 318 über Gmund und Bad Wiessee nach Rottach- Egern – parken in Scharling-Point, Brunnbichl oder Kreuth

### ZUSTIEGE

#### SOMMERWEGE

##### -Von Kreuth (783 m):

Gegenüber Rathaus Kreuth Toni-Edbauer-Weg – Forststraße kreuzen, wieder auf Forststraße – nach 100 m scharf rechts (Schild) – nach Bach Stiege hoch auf die Lichtung – rechts zur Hütte (Hausnr. 3)

##### -Von Scharling:

Die Skipiste hoch, kürzester Weg, aber steil, schmaler Pfad, bei Regen matschig und rutschig 1 Std.

#### WINTERWEG:

siehe Sommerweg von Kreuth oder bei Skibetrieb mit dem Lift bis kurz vor die Hütte.

Aufstieg und Abfahrt entlang der Piste ist zwischen 17:00 und 8:00 Uhr während der Skisaison untersagt!

### TOUREN

#### NACHBARHÜTTEN:

- ◆ Hirschberghaus 1 ½ Std.
- ◆ Tegernseer Hütte 3 Std. (Tal und wieder hoch)
- ◆ Schwarze Tenn (Tal 1030 m) 2 Std.
- ◆ Blankensteinhütte 5,5h

#### BERGTOUREN / SKITOUREN

- ◆ **Hirschberg** (1670 m) 1 ½ Std., viel besuchtes, aber sehr lohnendes Ziel, sowohl als Wandertour als auch im Winter als Schneeschuh- oder Skitour
- ◆ **Silberkopf** (1540 m) 1 Std.
- ◆ **Leonhardstein** (1452 m) 1 ½ Std.

### INFORMATIONEN

Beim Hüttenreferenten oder in der Service-Stelle am Isartor im Globetrotter erhalten Sie weitere Informationen.

**Hüttenreferent:** Siegfried Felleiter  
**E-Mail:** s.felleiter@t-online.de  
**Mobil:** 0170-4597976

### KARTEN

BY 13, BLVA L 12; KP 8










Das Rauchen ist auf den Hütten nicht gestattet.



Hunde und andere Haustiere sind auf den Hütten verboten.

## HINWEISE FÜR DIE HÜTTE

Vergessen Sie nicht, die Anmeldebestätigung mitzunehmen und alle Gruppenmitglieder sofort nach der Ankunft in das Hüttenbuch einzutragen. Beides kann jederzeit vom Hüttenreferenten oder Stellvertreter zu Einsicht verlangt werden!

-  Zur Übernachtung auf der Hütte wird ein Hüttenschlafsack benötigt.
-  Bitte vergessen Sie nicht Geschirrtücher, Spülmittel, Toilettenpapier, Streichhölzer und Hüttenschuhe mitzunehmen.
-  Bitte beherzigen Sie die auf der Hütte aushängende Hüttenordnung und ergänzende Hinweise wie z.B. zur Bedienung von Geräten. Die Hüttenordnung ist für alle verbindlich. Neben dem Vertragspartner haftet die Gruppe bei von ihr verursachten Schäden gesamtschuldnerisch. Eltern haften für Ihre Kinder!
-  Auf unseren SV-Hütten ist um 21:00 Uhr Hüttenruhe.
-  Am Abreisetag sind die Lager / Zimmer und die Gemeinschaftseinrichtungen bis 11:00 Uhr zu reinigen und zu räumen.
-  Wegen der großen Feuergefahr sind offene Lichtquellen (**Kerzen & Petroleumlampen**) in den Schlafräumen und im Umfeld der Hütte (**Lagerfeuer**) absolut verboten.
-  Sollte etwas zerbrechen oder verschmutzen (z.B. Geschirr, Bezug, Decken etc.) so ist das kein Problem. Bitte Kaputttes entsorgen und ersetzen. Bezug/Decke reinigen lassen und bei der Schlüsselrückgabe in der Service-Stelle abgeben

*Bitte machen Sie sich mit den Fluchtwegen vertraut und sorgen Sie dafür, dass die Fluchtwege während Ihrer Anwesenheit in der Hütte unversperrt und somit für jedermann nutzbar sind! Der 2. Fluchtweg (das Fenster im Schlafräum) ist von Ihnen selbst bei entsprechender Schneelage eigenverantwortlich freizuschauen!*

## CHECKLISTE – Bitte vollständig ausgefüllt in der Service-Stelle abgeben!

Hüttenzustand beim Eintreffen:	ja	nein
Hüttenfenster/türen ordentlich verschlossen	<input type="checkbox"/>	<input type="checkbox"/>
Hütte gereinigt	<input type="checkbox"/>	<input type="checkbox"/>
Schlafräume aufgeräumt	<input type="checkbox"/>	<input type="checkbox"/>
Küche mit Ofen in Ordnung	<input type="checkbox"/>	<input type="checkbox"/>
Wasserbehälter leer (Ofen)	<input type="checkbox"/>	<input type="checkbox"/>
Lebensmittel von Vorgängern vorgefunden	<input type="checkbox"/>	<input type="checkbox"/>
Abfälle von Vorgängern vorgefunden	<input type="checkbox"/>	<input type="checkbox"/>
Sanitäreanlagen geputzt	<input type="checkbox"/>	<input type="checkbox"/>
Holzlege aufgefüllt	<input type="checkbox"/>	<input type="checkbox"/>
Gashähne verschlossen	<input type="checkbox"/>	<input type="checkbox"/>
Umfeld der Hütte in ordentlichen Zustand	<input type="checkbox"/>	<input type="checkbox"/>
Sonstige Feststellungen / Beschädigungen	<input type="checkbox"/>	<input type="checkbox"/>
Erste Hilfe Koffer vorhanden	<input type="checkbox"/>	<input type="checkbox"/>
Optische Kontrolle aller Rauchmelder (LED)	<input type="checkbox"/>	<input type="checkbox"/>

## AUF DER GRÜNDHÜTTE BEACHTEN

### 1. Bio–Trocken–Toilette

- ◆ Bitte keine Reinigungsmittel verwenden!
- ◆ Toilettendeckel und Ring mit warmen Wassern putzen!
- ◆ Nicht mit Wasser nachspülen!
- ◆ Keine Abfälle (Plastik, Binden, Babywindeln usw.) hinein werfen. Diese verrotten nicht!
- ◆ Nach Benutzung der Toilette den Deckel immer geschlossen halten!
- ◆ Vor Verlassen der Hütte, den Eimer mit dem Reinigungswasser entleeren.

### 2. Ofen

Der Ofen hat keinen Feuerrost. Vor dem Anheizen die vorhandene Asche nicht entnehmen. Asche, die zuviel ist, in den Betonring links hinter der Hütte entsorgen. Das Wassergrändl vor dem Anzünden des Feuers mit Wasser auffüllen. Beim Verlassen der Hütte das Feuer ausbrennen lassen und die Feuertüre schließen. Die Asche im Ofen belassen, da Gefahr von Glutnestern oder Funkenflug besteht. Die darauffolgende Gruppe muss die Asche ausräumen.

### 3. Putz- und Spülwasser

Bitte neben der Hütte auf die Kiesschüttung ausleeren.

## ERHÖHTE ÜBERNACHTUNGSGEBÜHR FÜR „SCHWARZSCHLÄFER“!!

- ◆ Die Übernachtung auf den Selbstversorgerhütten ist nur bei vorheriger namentlicher Anmeldung in der Service-Stelle gestattet.
- ◆ Für Personen, die ohne vorherige Anmeldung in der Service-Stelle auf der Hütte angetroffen werden, wird ein Übernachtungsentgelt von 50,00 € pro Nacht erhoben.
- ◆ Sind diese Personen Teil einer angemeldeten Gruppe, so wird der erhöhte Beitrag von dem für diese Gruppe benannten verantwortlichen Mitglied als Vertragspartner der Sektion erhoben.
- ◆

Hüttenkontrolle beim Weggang:	ja	nein
Hüttenfenster/türen ordentlich verschlossen	<input type="checkbox"/>	<input type="checkbox"/>
Hütte gereinigt	<input type="checkbox"/>	<input type="checkbox"/>
Schlafräume aufgeräumt	<input type="checkbox"/>	<input type="checkbox"/>
Küche mit Ofen in Ordnung	<input type="checkbox"/>	<input type="checkbox"/>
Brennmaterial aufgefüllt	<input type="checkbox"/>	<input type="checkbox"/>
Wasserbehälter leer (Ofen)	<input type="checkbox"/>	<input type="checkbox"/>
Lebensmittel und Abfälle mitgenommen	<input type="checkbox"/>	<input type="checkbox"/>
Sanitäreanlagen geputzt	<input type="checkbox"/>	<input type="checkbox"/>
Elektrik abgeschaltet	<input type="checkbox"/>	<input type="checkbox"/>
Gashähne verschlossen	<input type="checkbox"/>	<input type="checkbox"/>
Umfeld der Hütte in ordentlichen Zustand	<input type="checkbox"/>	<input type="checkbox"/>
Sonstige Feststellungen / Beschädigungen	<input type="checkbox"/>	<input type="checkbox"/>
Material aus Erste Hilfe Koffer verwendet.	<input type="checkbox"/>	<input type="checkbox"/>
Wenn Ja, was? _____		